

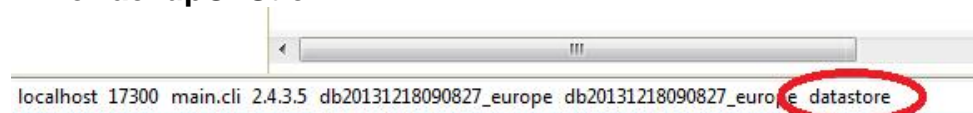


Anleitung für die Aktualisierung und Neuinstallation der Software AkzobackupOnStick Version 1.5

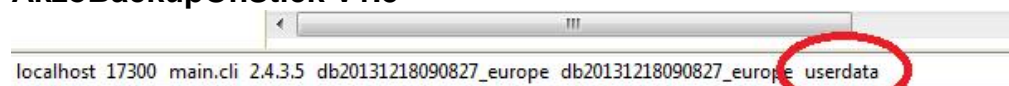
AkzoBackupOnStick sichert automatisch die Kundendaten vom Color Manager

Nach der Konvertierung der Kundendatenbank zur neuen Datenbankstruktur „**Userdata**“ in der Color Manager Software Version 2.4, ist die neue Software AkzoBackupOnStick Version 1.5 unbedingt erforderlich.

AkzoBackupOnStick V1.4



AkzoBackupOnStick V1.5

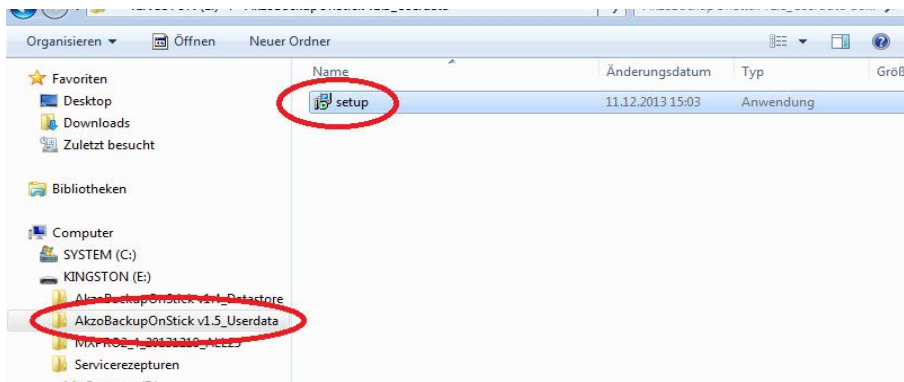


Einführung:

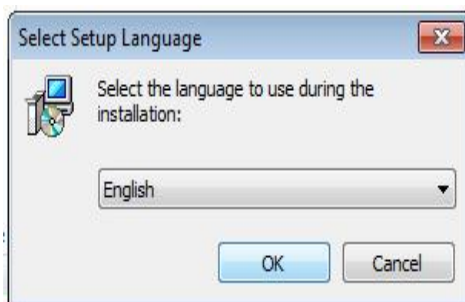
Nach der Konvertierung der Color Manager Kundendatenbank wird die Kundendatenbank von „**Datastore**“ auf „**Userdata**“ umbenannt. Daher ist es wichtig die Software zur Datensicherung „**AkzoBackupOnStick**“ auf die neueste Version 1.5 zu aktualisieren. Mit dieser neuen Version 1.5 wird die neue Datenbank **Userdata** gesichert. Mit den älteren Versionen (1.4 und älter) wird die Vorgängerdatenbankstruktur „**Datastore**“ gesichert! Bitte beachten Sie, dass ohne die Aktualisierung von AkzoBackupOnStick die Datensicherung mit **Userdata** nicht durchgeführt wird und Sie keine Fehlermeldung erhalten.

AkzoBackupOnStick Aktualisierung starten:

Starten sie das Setup für die Version 1.5 durch Doppelklick auf die Setup.exe im Ordner AkzoBackupOnStick v1.5_Userdata

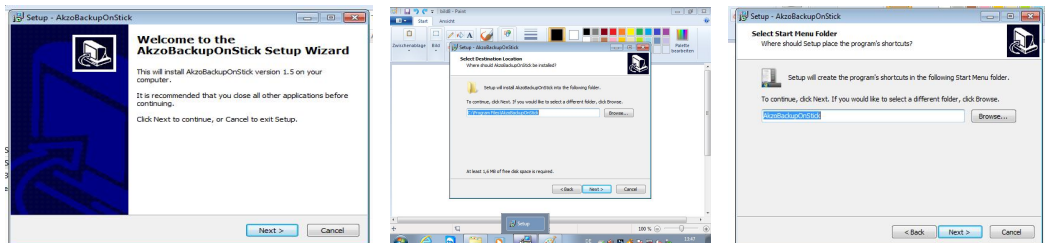


Bestätigen sie die Sprache Englisch durch Klick auf „OK“
(es sind lediglich die Sprachen Englisch und Französisch verfügbar)

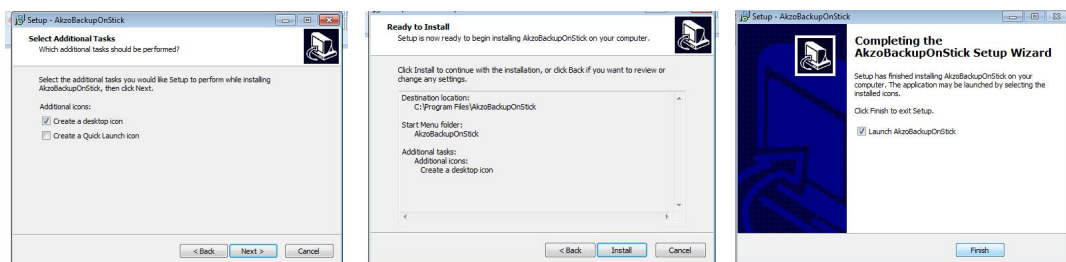




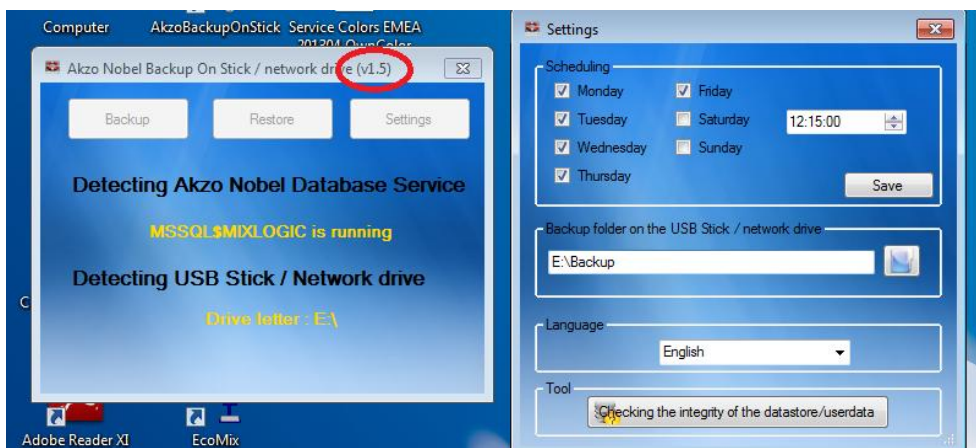
Klicken sie insgesamt 4-mal die Schaltfläche „Next“ und dann auf „Install“ um die Installation durchzuführen.



Nach Abschluss der Installation klicken Sie auf „Finish“. AkzobackupOnStick startet nun automatisch.



Die bereits vorhandenen Einstellungen (Settings) werden übernommen. Wochentag und Uhrzeit für die Datensicherung sowie der Pfad zum USB Stick bleiben unverändert. Mit dieser Version 1.5 wird nun die neue Datenbank „**Userdata**“ gesichert. Zusätzlich wird nun eine Überprüfung der Datenbank vor der Sicherung auf eventuell vorhandene Fehler durchgeführt.



Bei Fragen stehen wir gerne zur Verfügung Ihr Color IT Helpdesk Team